



# Regnskap etter 4. kvartal 2013

19. / 20. februar 2014

## Scana Industrier ASA 4. kvartal 2013:

### **Betydelige nedskrivninger, redusert rentebærende gjeld**

- Omsetning 518 mill kr i fjerde kvartal 2013, mot 494 i 4. kvartal 2012.
- EBITDA -18 mill kr for fjerde kvartal 2013, mot -33 i 4. kvartal 2012.
- Ordreinngang på 479 mill kr i fjerde kvartal 2013, mot 468 i 4.kvartal 2012 .
- Ordresreserve pr. 31.12 på 1.034 mill kr, mot 1.033 i 4. kvartal 2012.
  
- Omsetning 1.874 mill kr med EBITDA på -50 mill kr for 2013
  
- Regnskapet er i fjerde kvartal belastet med 105 mill kr i nedskr. og avsetninger
- Underliggende drift i kvartalet gir ca. 0 mill kr i EBITDA.
- Salg av Scana Industrial Products til lokale investorer, ca. 30mnok
- Salgsproveny fra Share Purchase Agreement knyttet til salget av Leshan Scana Machinery er mottatt i løpet av januar 2014
- Salg av mindre eiendommer i 2. halvår for 21 mill kr
- Konsernets gjeld er redusert med nærmere 90 mill kr i løpet av des. 2013 og jan. 2014
- Positiv ordreinngang for deler av Scana Offshore.

## Nøkkeltall

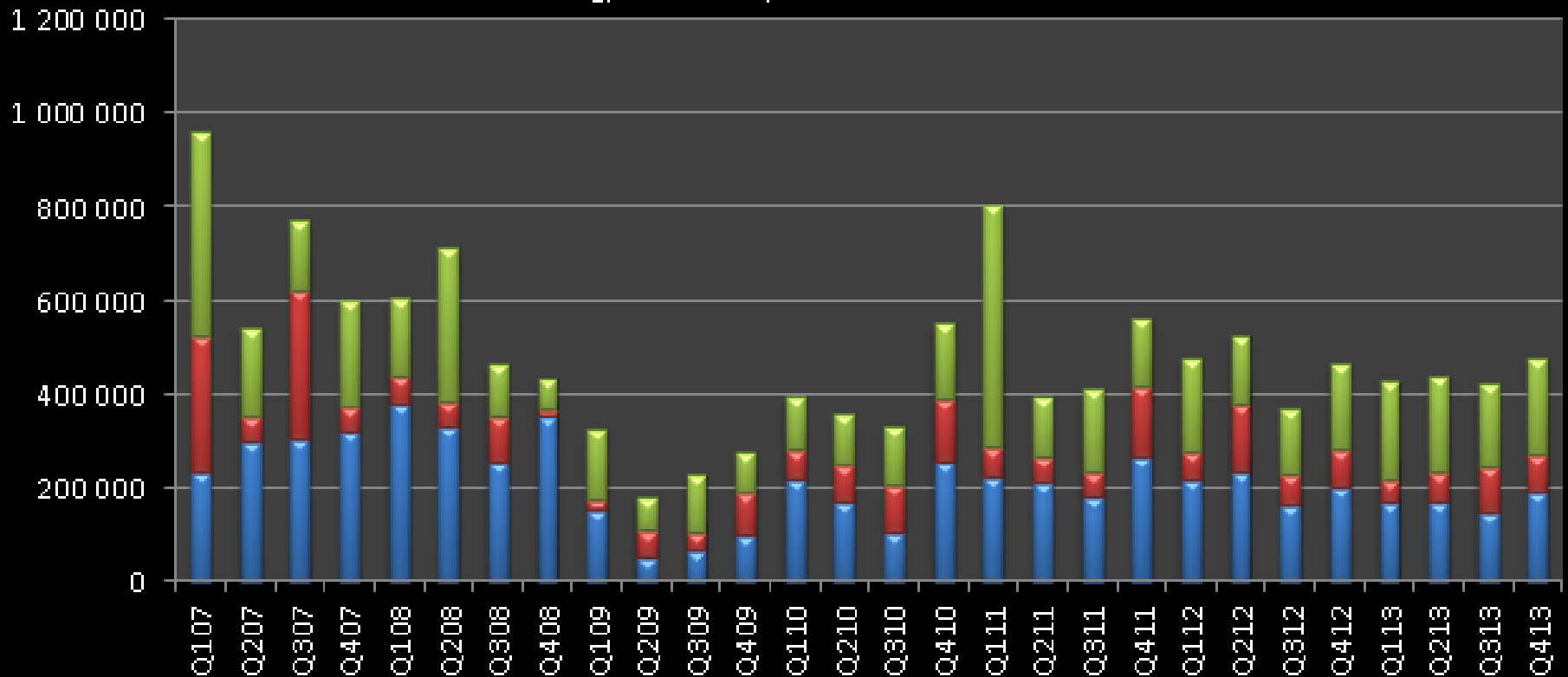
<i>NOK millioner</i>	<i>Kvartal</i>					<i>Helår</i>		<i>Helår</i>
	<i>K4 13</i>	<i>K4 12</i>	<i>K3 13</i>	<i>K2 13</i>	<i>K1 13</i>	<i>2013</i>	<i>2012</i>	<i>2012</i>
<i>Driftsinntekter</i>	518	494	438	460	458	1 874	1 906	1 906
<i>EBITDA</i>	-18	-33	-7	-9	-16	-50	-14	-14
<i>Driftsresultat EBIT</i>	-125	-86	-27	-28	-35	-215	-123	-123
<i>Driftsmargin %</i>	-24 %	-17 %	-6 %	-6 %	-8 %	-11 %	-6 %	-6 %
<i>Resultat før skatt</i>	-134	-95	-41	-31	-53	-259	-163	-163
<i>Ordreinngang</i>	479	468	424	439	428	1 770	1 845	1 845
<i>Ordrereserve</i>	1 034	1 033	1 089	1 107	1 110	1 034	1 033	1 033

Tallene er omarbeidet for tidligere perioder etter salg av Leshan Scana Machinery Co. Ltd. og salg av Scana Industrial Products AS.

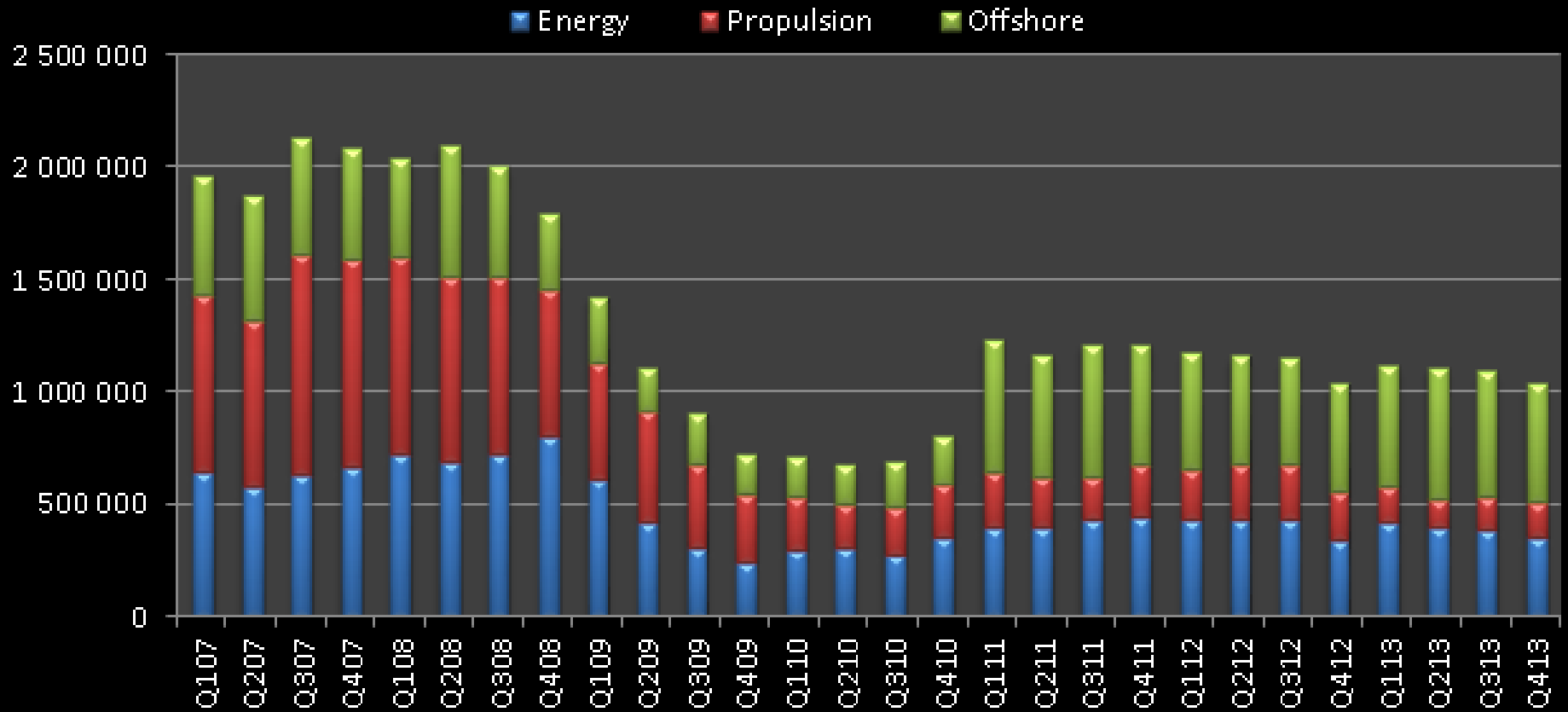
Antall ansatte redusert fra 1767 til 1196 gjennom utsalg av Leshan (511) og (60) i reduksjoner for øvrig.

## Order Intake

■ Energy   
 ■ Propulsion   
 ■ Offshore



## Order Backlog



## Resultatregnskap - Konsern

NOK millioner	Kvartal					Helår	
	K4 13	K4 12	K3 13	K2 13	K1 13	2013	2012
	<b>Omarbeidet</b>						
<b>Driftsinntekter</b>	<b>518</b>	<b>494</b>	<b>438</b>	<b>460</b>	<b>458</b>	<b>1 874</b>	<b>1 906</b>
Vareforbruk	106	166	137	141	150	535	642
Beholdningsendringer varer i arbeid og ferdigvarer	70	12	15	-6	-13	66	20
Lønn og sosiale kostnader	198	188	154	191	189	733	702
Andre driftskostnader	161	161	139	144	148	591	556
Avskrivninger / nedskrivninger	108	53	19	19	18	165	109
Sum driftskostnader	643	579	465	488	493	2 089	2 029
<b>Driftsresultat</b>	<b>-125</b>	<b>-86</b>	<b>-27</b>	<b>-28</b>	<b>-35</b>	<b>-215</b>	<b>-123</b>
Renteinntekter	1	0	1	1	0	3	2
Rentekostnader	-10	-7	-8	-9	-7	-33	-26
Netto valutagevinster / tap (-)	7	-1	-6	6	-5	2	-10
Andre finansposter	-7	-2	-1	-0	-7	-16	-7
Netto finansposter	-8	-10	-14	-3	-18	-43	-41
<b>Resultat før skatt</b>	<b>-134</b>	<b>-95</b>	<b>-41</b>	<b>-31</b>	<b>-53</b>	<b>-259</b>	<b>-163</b>
Beregnet skattekostnad	1	17	-5	-1	-5	-10	1
<b>Netto resultat knyttet til videreført virksomhet</b>	<b>-135</b>	<b>-112</b>	<b>-36</b>	<b>-30</b>	<b>-48</b>	<b>-249</b>	<b>-164</b>
Netto resultat - awiklet virksomhet	10	-17	10	-1	2	21	-30
<b>Netto resultat</b>	<b>-125</b>	<b>-129</b>	<b>-26</b>	<b>-30</b>	<b>-46</b>	<b>-228</b>	<b>-195</b>
Henføres til:							
Eiere i morselskapet	-125	-126	-26	-31	-47	-230	-187
Minoritetsinteresser	0	-3	0	1	1	2	-8
Resultat pr. aksje	-1,67	-4,40	-0,34	-0,55	-1,64	-3,87	-6,85
Resultat pr. aksje utvannet	-1,67	-4,40	-0,34	-0,55	-1,64	-3,87	-6,85
<b>Andre inntekter og kostnader</b>							
Endring ved kontantstrømsikring	3	2	4	-1	3	9	-1
Endring ved sikring nettoinvestering	-1	3	-12	-0	-9	-21	2
Omregningsdifferanser	3	-7	-18	7	17	9	-12
Sum andre inntekter og kostnader	5	-2	-26	6	12	-3	-11
<b>Totalresultat</b>	<b>-120</b>	<b>-131</b>	<b>-52</b>	<b>-25</b>	<b>-34</b>	<b>-230</b>	<b>-206</b>
<b>Nøkkeltall:</b>							
Driftsresultat før avskrivninger - EBITDA	-18	-33	-7	-9	-16	-50	-14
EBITDA i % av driftsinntekter	-3 %	-7 %	-2 %	-2 %	-4 %	-3 %	-1 %
Driftsresultat i % av driftsinntekter	-24 %	-17 %	-6 %	-6 %	-8 %	-11 %	-6 %
Ordreinnngang - videreført virksomhet	479	468	424	439	428	1 770	1 845
Ordrereserve - videreført virksomhet	1 034	1 033	1 089	1 107	1 110	1 034	1 033

## Balanse - Konsern

NOK millioner	31.12.13	31.12.12	30.09.13	30.06.13	31.03.13	31.12.13	31.12.12
Immaterielle eiendeler	93	101	96	96	104	93	101
Utsatt skattefordel	18	23	17	18	23	18	23
Varige driftsmidler	572	758	663	650	769	572	758
Finansielle anleggsmidler	17	14	20	20	19	17	14
<b>Sum anleggsmidler</b>	<b>700</b>	<b>896</b>	<b>796</b>	<b>783</b>	<b>915</b>	<b>700</b>	<b>896</b>
Varelager	275	352	329	347	376	275	352
Fordringer	544	489	550	464	527	544	489
Terminkontrakter, derivater	1	1	2	2	1	1	1
Betalingsmidler	63	13	54	13	18	63	13
Eiendeler holdt for salg	0	0	0	259	0	0	0
<b>Sum omløpsmidler</b>	<b>884</b>	<b>854</b>	<b>935</b>	<b>1 084</b>	<b>922</b>	<b>884</b>	<b>854</b>
<b>Sum eiendeler</b>	<b>1 585</b>	<b>1 750</b>	<b>1 732</b>	<b>1 868</b>	<b>1 837</b>	<b>1 585</b>	<b>1 750</b>
Innskutt egenkapital	612	478	613	612	479	612	478
Opptjent egenkapital	-161	71	-41	10	36	-161	71
Minoritetsinteresser	0	20	0	22	21	0	20
<b>Egenkapital</b>	<b>451</b>	<b>570</b>	<b>571</b>	<b>645</b>	<b>536</b>	<b>451</b>	<b>570</b>
Rentebærende langsiktig gjeld	17	15	15	16	13	17	15
Terminkontrakter, derivater	9	14	7	8	11	9	14
Utsatt skatt	32	47	42	45	46	32	47
Annen langsiktig gjeld	2	5	5	5	5	2	5
<b>Sum langsiktig gjeld</b>	<b>60</b>	<b>81</b>	<b>70</b>	<b>74</b>	<b>74</b>	<b>60</b>	<b>81</b>
Rentebærende kortsiktig gjeld	517	437	557	459	553	517	437
Terminkontrakter, derivater	11	15	5	11	11	11	15
Gjeld holdt for salg	0	0	0	89	0	0	0
Annen kortsiktig gjeld	545	647	529	590	664	545	647
<b>Sum kortsiktig gjeld</b>	<b>1 073</b>	<b>1 099</b>	<b>1 090</b>	<b>1 149</b>	<b>1 227</b>	<b>1 073</b>	<b>1 099</b>
<b>Sum gjeld og egenkapital</b>	<b>1 585</b>	<b>1 750</b>	<b>1 732</b>	<b>1 868</b>	<b>1 837</b>	<b>1 585</b>	<b>1 750</b>
<b>Nøkkeltall:</b>							
Egenkapitalandel	28 %	33 %	33 %	35 %	29 %	28 %	33 %
Brutto rentebærende gjeld	534	452	572	475	566	534	452
Netto rentebærende gjeld	470	439	518	463	547	470	439
Gearing (brutto rentebærende gjeld dividert på egenkapital)	1,2	0,8	1,0	0,7	1,1	1,2	0,8

## Kontantstrømoppstilling - Konsern

NOK millioner	Kvartal		Helår	
	K4 13	K4 12	2013	2012
			<b>Omarbeidet</b>	
Resultat før skatt	-134	-95	-259	-163
Resultat før skatt - awiklet virksomhet	10	-14	21	-33
Betalt skatt	3	4	-1	2
Gevinst / tap - awiklet virksomhet	-7	0	-13	-2
Urealiserte verdiendringer, gevinst ved salg av anleggsmidler og ikke kontantstrømposter	-26	5	-24	17
Avskrivninger og nedskrivninger	108	56	168	117
Renteinntekter og rentekostnader	8	7	31	28
Endring i arbeidskapital	68	31	-39	31
<b>Netto kontantstrøm fra operasjonelle aktiviteter</b>	<b>29</b>	<b>-5</b>	<b>-115</b>	<b>-2</b>
Salg av anleggsmidler	0	0	12	6
Investeringer i anleggsmidler	-10	-18	-51	-87
Salg av eierandel	53	0	94	0
Likviditetsbeholdning awiklet virksomhet	-4	0	-20	0
Kjøp av virksomhet	0	0	-4	0
<b>Netto kontantstrøm fra investeringsaktiviteter</b>	<b>38</b>	<b>-17</b>	<b>31</b>	<b>-80</b>
Opptak av ny langsiktig rentebærende gjeld til kredittinstitusjoner	0	0	0	349
Nedbetaling av langsiktig rentebærende gjeld til kredittinstitusjoner	-1	-1	-1	-396
Netto endring i rentebærende gjeld	-45	19	38	10
Innskutt kapital	0	0	131	141
Betalt andre finanskostnader	-5	1	-11	-17
Netto betalte renter	-7	-8	-25	-28
<b>Netto kontantstrøm fra finansieringsaktiviteter</b>	<b>-58</b>	<b>11</b>	<b>133</b>	<b>58</b>
<b>Netto kontantstrøm</b>	<b>9</b>	<b>-12</b>	<b>49</b>	<b>-24</b>
Kontantbeholdning ved periodens begynnelse	54	26	13	38
Valutakursendringer på kontanter og kontantekvivalenter	0	-1	2	-1
<b>Kontantbeholdning ved periodens slutt</b>	<b>63</b>	<b>13</b>	<b>63</b>	<b>13</b>



## Scana Energy

- Svak økning i ordreinngang i fjerde kvartal.
- Enkelte nisjer viser en noe mer positiv utvikling enn tidligere. Subsea prosjekter har ikke kommet inn som forventet.
- Skuffende resultatutvikling i Scana Steel Söderfors, med behov for tiltak
- Bedret drift i okt og nov, des preget av lav omsetning som følge av sesongsvingning og stengte stålverk i jule- og nyttårshelgen.
- Nye kostnadsreducerende tiltak vil bli gjennomført.
- Svak forbedring i marine markedet.
- Analyser indikerer svak forbedring i stålmarkedet fremover.

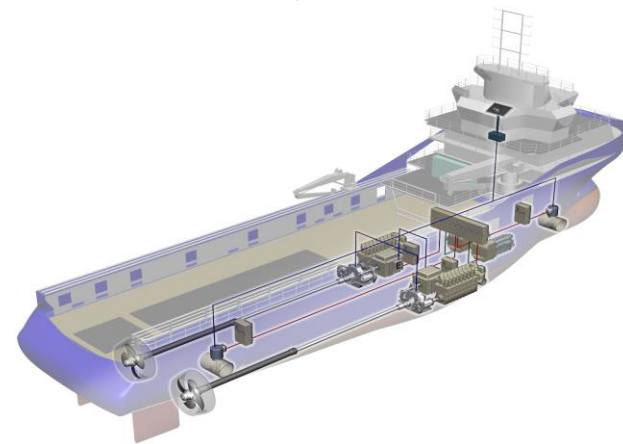


<b>Key Financials</b>	<b>2012</b>	<b>2013</b>	<b>Q4 2012</b>	<b>Q3 2013</b>	<b>Q4 2013</b>
Revenue	851	798	216	178	231
EBITDA	34	6	(2)	(5)	6
<i>EBITDA-margin</i>	4 %	1 %	-1 %	-3 %	3 %
EBIT	(8)	(59)	(13)	(16)	(25)
<i>EBIT-margin</i>	-1 %	-7 %	-6 %	-9 %	-11 %
Order backlog	339	351	339	386	351

# Scana Propulsion

- Viktige nysalgskontrakter i 4. kvartal men fortsatt lav ordresreserve.
- Press på marginer i nysalgskontrakter.
- Servicemarkedet var svakt i 4. kvartal, spesielt innen «retrofit» og ombygninger, men ventes å ta seg opp i 2014.
- Nybyggingsaktiviteten for ankerhåndteringsfartøy ventes å øke i 2014.
- Ny teknologi for propellsystem til supply-skip under levering: Propellsystemet er kontraroterende med to propeller drevet av effektive permanent-magnet motorer som roterer uavhengig av hverandre i samme aksellinje. Pålitelighet og drivstofføkonomi har vært filosofien for konseptet. Scana har forventninger til konseptet gjennom bedret posisjon til PSV markedet.
- Styrket posisjon i Kina ved introduksjon av nye tunnel truster serier i nye kontrakter.


<b>Key Financials</b>	<b>2012</b>	<b>2013</b>	<b>Q4 2012</b>	<b>Q3 2013</b>	<b>Q4 2013</b>
Revenue	358	347	111	82	73
EBITDA	6	(7)	(4)	(2)	(12)
<i>EBITDA-margin</i>	2 %	-2 %	-4 %	-2 %	-17 %
EBIT	(6)	(20)	(7)	(4)	(18)
<i>EBIT-margin</i>	-2 %	-6 %	-6 %	-5 %	-25 %
Order backlog	211	155	211	147	155



## Scana Offshore

- Betydelige nedskrivninger og garantiavsetninger knyttet til Scana Steel Stavanger i 4. kvartal. Selskapet har lav ordreinngang og ytterligere tiltak gjennomføres.
- Scana Offshore Vestby har fortsatt sin positive aktivitetsutvikling, spesielt innen termisk sprøyting.
- Scana Offshore Services i Houston, har vunnet flere kontrakter og har økende aktivitet etter innflytting i nytt verksted. Selskapet leverer tilfredstillende marginer.
- Scana Offshore Technolgy har i 4. kvartal hatt forskyvninger i noen større prosjekt, noe som har medført utsatt omsetning og tilsvarende avvik i resultat.

Key Financials	2012	2013	Q4 2012	Q3 2013	Q4 2013
Revenue	715	733	179	180	217
EBITDA	(24)	(29)	(21)	6	(5)
<i>EBITDA-margin</i>	-3 %	-4 %	-12 %	3 %	-2 %
EBIT	(79)	(114)	(60)	1	(74)
<i>EBIT-margin</i>	-11 %	-16 %	-34 %	0 %	-34 %
Order backlog	483	528	483	555	528



## Scana Other Business

- Scana Industrial Products AS er i fjerde kvartal solgt til ansatte og lokale investorer.
- Scana Steel Stavanger vil fom 1.1.2014 bli rapportert under Scana Other Business.



# Salg av Leshan Scana Machinery

Inngått avtale for salg av Scana sin 80 % eierandel i JV i Kina

Total transaksjonssum for Scana er MNOK 140

To avtaler regulerer transaksjonen:


1. SPA for salg av aksjene er oppgjort med MNOK 76.
2. Tilbakebetalingsavtale av Scana's interne finansiering av selskapet gjenstår og er knyttet til Milepæler gjennom 2014 og 2015. Totalt vil Scana motta ca. MNOK 64

## Eierandel i andre selskap

- Scana Korea Hydraulics (49%)
  - Aktiviteten i selskapet er god med mange FPSO prosjekter under utvikling
- Stingray Engineering (25%)
  - Selskapet utvikler kunderelasjoner utover Scana som del av sin vekststrategi
- Inpower (25%)
  - Første sjøtester av nyutviklet teknologi gjennomføres første kvartal
  - Selskapet er nominert for Innovation of the Year 2014 av Offshore Support Journal
  - Forventer en spennende utvikling for selskapet
- Tilknyttede selskap tas inn i konsernregnskapet etter egenkapitalmetoden.

CRP-PM

Contra rotating propeller system





## Scana Property

- Scana Property består av selskapene; Scana Eiendom Jørpeland AS, Scana Eiendom SSA AS og Fjordbris AS (51%) etter utskillelse fra Scana Steel Stavanger
- Det er i andre halvår 2013 slutført salg av mindre eiendommer for totalt 21 MNOK
- Eiendommer i Karlskoga (Sverige) og Volda vurderes solgt
- Flere eiendommer bearbejdes videre for salg gjennom arbeid med reguleringsplaner



- Fjordbris foreslått regulert til boligformål i planprogram. Behandlet 12.2.2014.




- Omkringliggende del rundt stålverket foreslått regulert til sentrumsformål og næring i planprogram.



- Deler av eiendomsmassen i Karlskoga vurderes lagt for salg.

## Utsiktene fremover

- Hovedfokus for Scana er å gjenskape lønnsomhet innen forretningsområdene.
- Scana vil med full styrke videreføre og gjennomføre flere strategiske initiativ som kan styrke Scanas robusthet - realiseringsplan for aktiva er en del av dette.
- Scana vil fortsatt praktisere en meget forsiktig investeringspolicy.
- Mer komplette produkter til energi / olje og gass, styrker konsernet.
- Energy reorganiseres i underkonsern som reflekterer rapporteringsstruktur.
- Konsernet vil gjennom revidert divisjons struktur styrke arbeidet ytterligere men hensyn til å gjenskape lønnsomhet mot definerte nisjer.
- Verdi utvikling av selskapene gjennom partnere og nye samarbeidsformer vil ha fokus videre for å oppnå lønnsomhet og vekstpotensial.





[www.scana.no](http://www.scana.no)

**Scana Industrier ASA**  
**Strandkaien 2, P O Box 878, NO-4004 Stavanger, Norway**



**Jan Henry Melhus, CEO**

Mob: +47 901 67 010, [jhm@scana.no](mailto:jhm@scana.no)



**Kjetil Flesjå, CFO**

Mob: +47 900 41 213, [kjetil.flesja@scana.no](mailto:kjetil.flesja@scana.no)